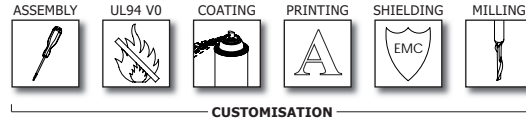


END PANEL DESIGN

3400 SERIES



A versatile range of 'End Panel' style enclosures, which is available in 4 individual plan sizes and 9 heights. The lightly textured finish prevents the ergonomically designed units from scratches.

Die vielfältige Serie im 'End Panel' design ist in 4 unterschiedlichen Plangrößen und 9 individuellen Höhen erhältlich. Das leicht strukturierte Oberflächenfinish macht die ergonomisch geformten Gehäuse kratzfest.

Features:

- The 2 U-shells incorporate guide slots for vertical mounting and bosses for horizontal mounting of PCB's
- Lid and base ergonomically curved
- Four M3 screws are countersunk into the base and thread into brass inserts (self-tapping screws for sizes shown).
- Lightly textured non-scratch surface maintains high quality finish

Materials:


- Flame retardant UL94-V0 ABS: Dark grey Lid & Base and light grey end panels
- High Impact ABS: Light grey Lid & Base and dark grey end panels

Protection Class and Standard Colours:

- IP 54, of IEC 529
- Light grey UL94-HB similar to RAL 9002
- Dark grey UL94-V0 similar to RAL 7040

Standard Unit includes:

- Lid, Base and 2 x end panels
- 4 x M3 machine screws
- 4 x rubber feet



Eigenschaften:

- In den 2 U-schalen vorgesehene Führungen und Abstandsbolzen dienen der vertikalen und horizontalen Befestigung von Leiterplatten
- Gehäuseober- und unterteil ergonomisch geformt
- Gehäusedeckel wird mittels M3-Schrauben befestigt (im Unterteil gesenkt)
- Die leicht strukturierte Oberfläche verleiht eine kratz feste Oberflächenstruktur

Material:

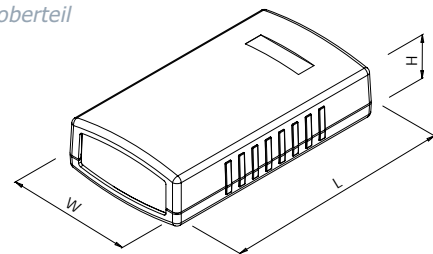
- Selbstverlöschendes UL94-V0 ABS: Dunkelgrauer Deckel & Boden und leichtgraue Seitenteile
- Schlagfestes ABS: Hellgrauer Deckel & Boden und dunkelgraue Seitenteile

Schutzart und Standardfarben:

- IP 54, nach IEC 529
- Hellgrau ähnlich RAL 9002
- Dunkelgrau ähnlich RAL 7040

Lieferumfang:

- Gehäuseunter- und oberteil
- 2 x Seitenteile
- 4 x M3 Schrauben
- 4 x Gummifüße



3400 Series

	Product Code		Dimensions (mm)		
	Light Grey HB	Dark Grey ULV0	Length (L)	Width (W)	Height (H)
*	3400-30	3400-01	90	50	16
*	3400-31	3400-03	90	50	24
*	3400-34	3400-04	90	50	32
	3400-36	3400-07	120	60	30
	3400-38	3400-10	120	60	40
	3400-40	3400-12	120	60	50
	3400-43	3400-13	150	80	30
	3400-45	3400-16	150	80	45
	3400-47	3400-18	150	80	60
	3400-52	3400-21	190	100	40
	3400-54	3400-22	190	100	60
	3400-59	3400-25	190	100	80

* - Self-tapping screws (no brass inserts)